

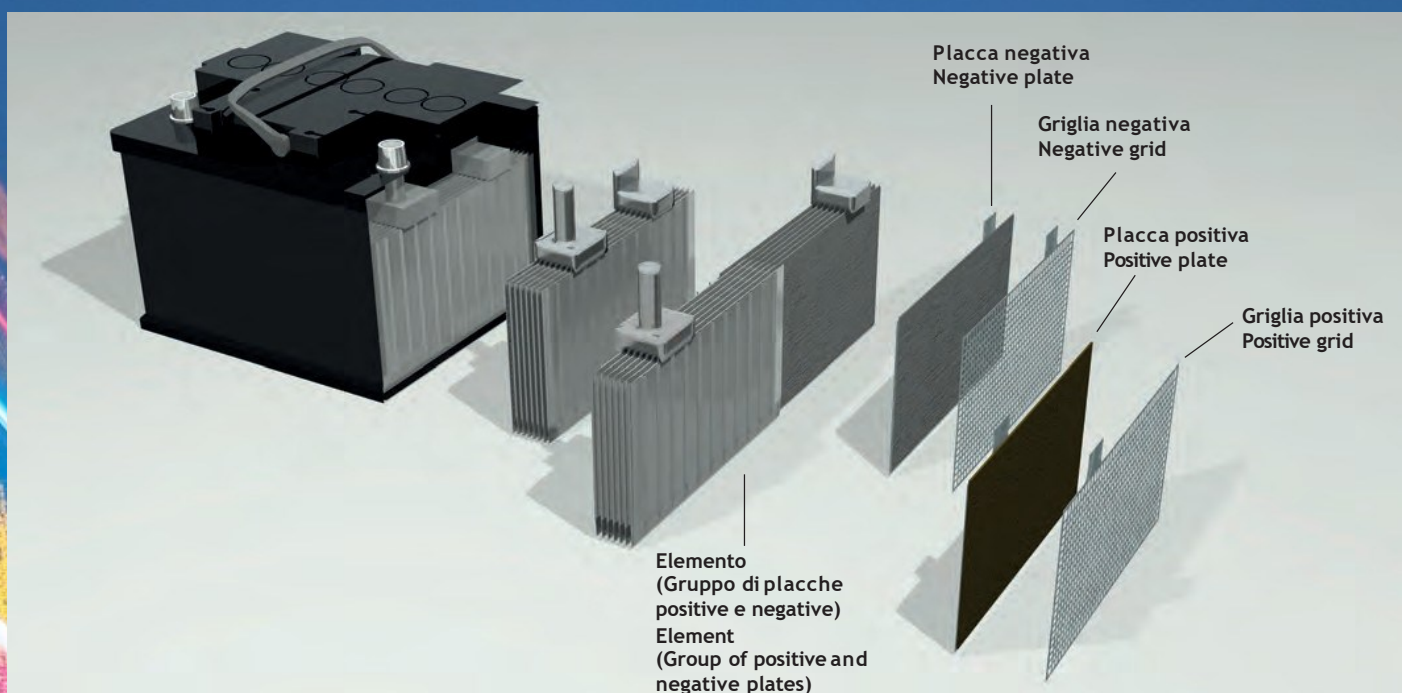
# CATALOGO BATTERIE

## BATTERIES CATALOGUE



**PLUS**  
ITALIA

[www.plusitaliasrl.it](http://www.plusitaliasrl.it)



## GAMMA EUROPEA

Ampia varietà di modelli  
 Batterie senza manutenzione  
 Prestazioni sicure ed affidabili  
 Risparmio di carburante e riduzione delle emissioni  
 Griglie positive e negative piombo-calcio a tecnologia a metallo espanso



## GAMMA ASIATICA

Ampia varietà di modelli  
 Batterie senza manutenzione  
 Prestazioni sicure ed affidabili  
 Adatte per veicoli con elevato fabbisogno elettrico  
 Risparmio di carburante e riduzione delle emissioni  
 Gamma dedicata al parco auto circolante di produzione asiatica



## GAMMA STAR & STOP

Ampia varietà di modelli  
 Batterie senza manutenzione  
 Prestazioni sicure ed affidabili  
 Batterie AFB ottimizzate per vetture con sistema start & stop senza recupero dell'energia in frenata  
 Batterie AGM perfette per vetture con start & stop avanzato con recupero dell'energia in frenata



## GAMMA CARRO

Ampia varietà di modelli  
 Batterie senza manutenzione  
 Lunga durata ed elevata resistenza al ciclaggio  
 Potenza di avviamento ottimale anche a freddo  
 Alta resistenza ai cicli di carica e scarica e alle vibrazioni  
 Eccellenti per veicoli commerciali con sistemi elettrici avanzati



## GAMMA TRAZIONE LEGGERA



















Ampia varietà di modelli  
 Erogazione costante di corrente  
 Maneggevolezza e peso ridotto  
 Performance costanti e lunga durata  
 Basso consumo di acqua, manutenzione ridotta  
 Griglie rinforzate ed estrema resistenza alla corrosione  
 Maggiore numero di cicli di ricarica per una lunga durata





# GAMMA EUROPEA

EUROPEAN LINE 12Volt











Battery Type	Performance		box	Dimensions			Technical Characteristics			
	Capacity Ah	CCA A [EN]		L	W	H	Layout		Terminals	Hold Down
DG 40 422	40	300	L1	175	175	190	0		1	B13
DG 45 422B	45	360	LB1	207	175	175	0		1	B13
DG 45 422	45	360	L1	207	175	190	0		1	B13
DG 45 423	45	360	L1	207	175	190	1		1	B13
DG 45 442	45	330	L1	218	133	223	0		1	B13
DG 45 443	45	330	L1	218	133	223	1		1	B13
DG 50 422	50	450	L1	207	175	190	0		1	B13
DG 55 422	55	500	L1	207	175	190	0		1	B13
DG 60 422	60	520	L2	242	175	190	0		1	B13
DG 60 423	60	520	L2	242	175	190	1		1	B13
DG 60 422B	60	520	LB2	242	175	175	0		1	B13
DG 70 422	70	610	L3	275	175	190	0		1	B13
DG 70 423	70	610	L3	275	175	190	1		1	B13
DG 80 422B	80	640	LB3	275	175	175	0		1	B13
DG 80 422	80	680	L3	275	175	190	0		1	B13
DG 80 423	80	680	L3	275	175	190	1		1	B13
DG 100 422	100	760	L4	310	175	190	0		1	B13
DG 105 422	105	800	L5	353	175	190	0		1	B13





# GAMMA ASIATICA




ASIAN LINE 12Volt








Battery Type	Performance		box	Dimensions			Technical Characteristics			
	Capacity Ah	CCA A [EN]		L	W	H	Layout		Terminals	Hold Down
DG 40 MT7 D	40	300	B19 NS40	187	127	220	0		3	B01
DG 40 MT7 S	40	300	B19 NS40	187	127	220	1		3	B00
DG 45 JD	45	360	B24	238	129	227	0		1	B00
DG 45 JSX	45	360	B24	238	129	227	1		1	B00
DG 60 JD	60	510	D23	232	172	225	0		1	B01
DG 60 JS	60	510	D23	232	172	225	1		1	B01
DG 80 JD	80	640	D26	257	172	220	0		1	B01
DG 80 JS	80	640	D26	257	172	220	1		1	B01
DG 100 D31	100	760	D31 N70	306	173	225	1		1	B01
DG 100 D31S	100	760	D31 N70	306	173	225	0		1	B01



# GAMMA START & STOP

START & STOP LINE 12Volt




Battery Type	Performance		box	Dimensions			Technical Characteristics				
	Capacity Ah	CCA A [EN]		L	W	H	Layout		Terminals	Hold Down	
AFB	AFB L2 65	65	580	L2	242	175	190	0		1	B13
	AFB L3 80	80	680	L3	278	175	190	0		1	B13
	AFB L4 100	100	780	L4	317	175	190	0		1	B13











AGM	AGM L2 65	65	680	L2	242	175	190	0		1	B13
	AGM L3 80	80	780	L3	278	175	190	0		1	B13
	AGM L4 100	100	850	L4	315	175	190	0		1	B13
	AGM L5 105	105	900	L5	353	175	190	0		1	B13
	AGM L6 110	110	900	L6	394	175	190	0		1	B13
	AGM 180	180	1100	B	513	223	223	0		1	B13
	AGM 230	230	1200	C	518	273	242	0		1	B13



# GAMMA CARRO

## COMMERCIAL LINE 12Volt





	Battery Type	Performance		box	Dimensions			Technical Characteristics			
		Capacity Ah	CCA A [EN]		L	W	H	Layout		Terminals	Hold Down
STARTER	DG 100 D D31	100	760	D31 N70	306	173	225	1		1	B01
	DG 100 S D31	100	760	D31 N70	306	173	225	0		1	B01
	DG 110 D IVECO	110	850	COMP ACT	349	175	239	1		1	B01

HEAVY-DUTY	Battery Type	Capacity Ah	CCA A [EN]	box	L	W	H		Layout	Terminals	Hold Down
	DG 120 422	120	800	MAC	510	172	225	0		1	B01
	DG 120 423	120	800	MAC	510	172	225	1		1	B01
	DG 140 422	140	900	MAC	510	172	220	0		1	B01
	DG 160 422	160	1050	MAC	510	218	220	1		1	B01
	DG 160 423	160	1050	MAC	510	218	225	1		1	B01
	DG 185 422	185	1150	MAC	510	218	225	0		1	B01
	DG 185 423	185	1150	MAC	513	218	223	0		1	B00
	DG 200 422	200	1200	MAC	513	223	223	0		1	B00
	DG 200 423	200	1400	MAC	513	223	223	0		1	B00
DG 225 423	225	1200	C	518	276	242	0		1	B00	



# GAMMA TRAZIONE LEGGERA

## LIGHT TRACTION LINE 12Volt

Battery Type	Performance		box	ACTDimensions			Technical Characteristics			
	Capacity Ah	CCA A [EN]		L	W	H	Layout	Terminals	Hold Down	
DG 6V240	6V 240 Ah	1200 CICLI	COMP ACT	242	190	275		1	B00	
DG 3TG12H	95 20 H 75 5 H	1200 CICLI	GR28	308	174	220		1	B13	
DG 4TG12N	120 20H 90 5H	1200 CICLI	COMP ACT	345	170	235		1	B00	
DG 4TG12NH	157 20H 118 5H	1200 CICLI	COMP ACT	345	170	285		1	B00	



# GAMMA NAUTICA

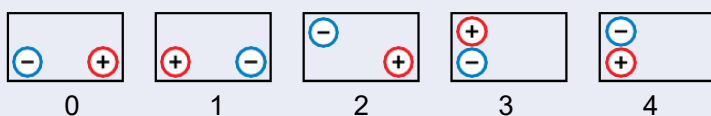
NAUTICAL LINE 12Volt

Battery Type	Performance		Dimensions		
	Capacity Ah	CCA A [EN]	L	W	H
D4 240 MAR	240	800	400	400	280
D4 320 MAR	320	1000	400	505	290

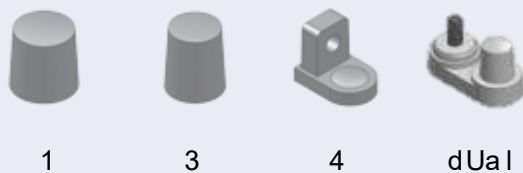
## LEGENDA

LAYOUT, TERMINAL AND HOLD DOWN

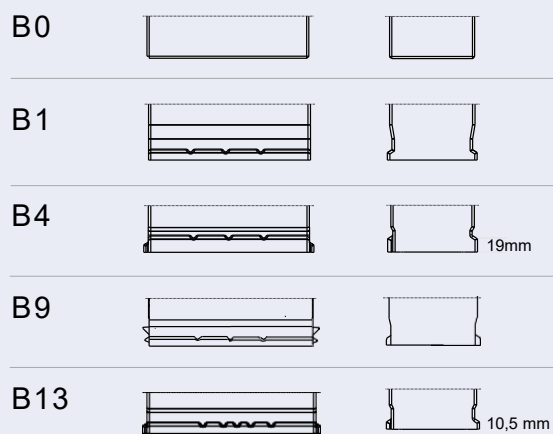
### LAYOUT



### TERMINALS



### HOLD-DOWN





**PLUS**  
ITALIA

[www.plusitaliasrl.it](http://www.plusitaliasrl.it)



**Chiedi di più  
Scegli PLUS**

